



KEMENTERIAN PENDIDIKAN DAN KEBUDAYAAN
REPUBLIK INDONESIA
2013



Pendidikan Agama Kristen dan Budi Pekerti



SD Kelas

Pendidikan Agama Kristen dan Budi Pekerti

SD
Kelas I

Dalam pelajaran 1-3, kita belajar tentang keistimewaan tubuh pemberian Tuhan. Kita belajar mengenal anggota tubuh dan kegunaannya. Kita juga belajar mensyukuri tubuh pemberian Allah dengan cara merawat dan memakai anggota tubuh dengan benar.

Dalam pelajaran 4-6, kita akan belajar tentang orang-orang terdekat yang ada di sekitar kita. Mereka adalah keluarga dan teman-teman kita. Kita akan belajar mengasihi dan hidup rukun bersama mereka.

Dalam pelajaran 7-9, kita belajar mengenal berbagai ciptaan Tuhan dan kegunaannya dalam hidup. Kita juga belajar ikut memelihara ciptaan Tuhan. Dalam pelajaran 10-12, kita belajar bersyukur untuk guru dan teman-teman pemberian Tuhan dengan cara saling mengasihi dan menghargai semua guru dan teman.

ISBN : 978-979-1274-74-6
978-979-1274-75-3

Hak Cipta © 2013 pada Kementerian Pendidikan dan Kebudayaan
Dilindungi Undang-Undang

MILIK NEGARA
TIDAK DIPERDAGANGKAN

Disklaimer: Buku ini merupakan buku siswa yang dipersiapkan Pemerintah dalam rangka implementasi Kurikulum 2013. Buku siswa ini disusun dan ditelaah oleh berbagai pihak di bawah koordinasi Kementerian Pendidikan dan Kebudayaan, dan dipergunakan dalam tahap awal penerapan Kurikulum 2013. Buku ini merupakan “dokumen hidup” yang senantiasa diperbaiki, diperbaharui, dan dimutakhirkan sesuai dengan dinamika kebutuhan dan perubahan zaman. Masukan dari berbagai kalangan diharapkan dapat meningkatkan kualitas buku ini.

Katalog Dalam Terbitan (KDT)

Indonesia. Kementerian Pendidikan dan Kebudayaan.

Pendidikan Agama Kristen dan Budi Pekerti/Kementerian Pendidikan dan Kebudayaan. --
Jakarta: Kementerian Pendidikan dan Kebudayaan, 2013.
vi, 106 hlm. : ilus. ; 29.7 cm.

Untuk SD Kelas I

ISBN 978-979-1274-74-6 (jilid lengkap)

ISBN 978-979-1274-75-3 (jilid 1)

I. Kristen — Studi dan Pengajaran
II. Kementerian Pendidikan dan Kebudayaan

I. Judul

230

Kontributor Naskah : Deicy Lidia Bessie dan E.V. Robinson Napitupulu.
Penelaah : Daniel Nuhamara dan Daniel Stefanus.
Penyelia Penerbitan : Politeknik Negeri Media Kreatif, Jakarta.

Cetakan ke-1, 2013

Disusun dengan huruf Baar Metanoia, 16 pt

Kata Pengantar

Belajar bukan sekadar untuk tahu, melainkan dengan belajar seseorang menjadi tumbuh dan berubah. Tidak sekadar belajar lalu berubah, dan menjadi semakin dekat dengan Allah sendiri. Sebagaimana tertulis dalam Mazmur 119:73, " Tangan-Mu telah menjadikan aku dan membentuk aku, berilah aku pengertian, supaya aku dapat belajar perintah-perintah-Mu". Tidak sekadar belajar lalu berubah, tetapi juga mengubah keadaan. Begitulah kurikulum 2013 dirancang agar tahapan pembelajaran memungkinkan peserta didik berkembang dari proses menyerap pengetahuan dan mengembangkan keterampilan hingga memekarkan sikap serta nilai-nilai luhur kemanusiaan.

Pembelajaran agama diharapkan mampu menambah wawasan keagamaan, mengasah keterampilan beragama dan mewujudkan sikap beragama peserta didik yang utuh dan berimbang yang mencakup hubungan manusia dengan Penciptanya, sesama manusia dan manusia dengan lingkungannya. Untuk itu, pendidikan agama perlu diberi penekanan khusus terkait dengan penanaman karakter dalam pembentukan budi pekerti yang luhur. Karakter yang ingin kita tanamkan antara lain: kejujuran, kedisiplinan, cinta kebersihan, kasih sayang, semangat berbagi, optimisme, cinta tanah air, kepenasaran intelektual, dan kreativitas.

Buku Pendidikan Agama Kristen dan Budi Pekerti ini ditulis dengan semangat itu. Pembelajarannya dibagi dalam kegiatan-kegiatan keagamaan yang harus dilakukan peserta didik dalam usaha memahami pengetahuan agamanya dan diaktualisasikan dalam tindakan nyata dan sikap keseharian yang sesuai dengan tuntunan agamanya, baik dalam bentuk ibadah ritual maupun ibadah sosial.

Peran guru sangat penting untuk meningkatkan dan menyesuaikan daya serap peserta didik dengan ketersediaan kegiatan yang ada pada buku ini. Penyesuaian ini antara lain dengan membuka kesempatan luas bagi guru untuk berkreasi dan memperkayanya dengan kegiatan-kegiatan lain yang sesuai dan relevan, yang bersumber dari lingkungan sosial dan alam sekitar.

Sebagai edisi pertama, buku ini sangat terbuka untuk terus dilakukan perbaikan dan penyempurnaan. Oleh karena itu, kami mengundang para pembaca memberikan kritik, saran dan masukan untuk perbaikan dan penyempurnaan pada edisi berikutnya. Atas kontribusi tersebut, kami mengucapkan terima kasih. Mudah-mudahan kita dapat memberikan yang terbaik bagi kemajuan dunia pendidikan dalam rangka mempersiapkan generasi seratus tahun Indonesia Merdeka (2045).

Jakarta, Mei 2013

Menteri Pendidikan dan Kebudayaan

Mohammad Nuh

Daftar Isi

| | |
|---|-----|
| Kata Pengantar..... | iii |
| Daftar Isi | iv |
| | |
| Pelajaran 1 Aku Ciptaan Tuhan | 1 |
| A. Tubuhku | 3 |
| B. Anggota Tubuhku..... | 5 |
| C. Kita Berbeda | 7 |
| | |
| Pelajaran 2 Aku Bersyukur atas Tubuhku..... | 9 |
| A. Tuhan Memberiku Mata | 10 |
| B. Tuhan Memberiku Telinga..... | 14 |
| C. Tuhan Memberiku Mulut | 16 |
| D. Tuhan Memberiku Tangan | 19 |
| E. Tuhan Memberiku Kaki..... | 22 |
| F. Aku Bisa Melakukan Banyak Hal | 25 |
| | |
| Pelajaran 3 Aku Merawat Tubuhku..... | 27 |
| A. Aku Mau Merawat Tubuhku | 28 |
| B. Pentingnya Merawat tubuh | 29 |
| | |
| Pelajaran 4 Aku dan Keluargaku | 36 |
| A. Keluargaku..... | 36 |
| B. Kegiatan Keluargaku | 39 |
| C. Mendengar Cerita..... | 40 |
| | |
| Pelajaran 5 Aku Menyayangi Keluargaku | 44 |
| A. Aku Sayang Keluarga..... | 44 |
| B. Aku Pasti Bisa | 47 |
| | |
| Pelajaran 6 Keluargaku Hidup Rukun | 50 |
| A. Kegiatan Keluarga Besarku | 51 |
| B. Hidup Rukun | 52 |
| C. Bermain Bersama..... | 54 |

| | |
|--|-----|
| Pelajaran 7 Indahnnya Alamku | 57 |
| A. Indahnnya Ciptaan Tuhan..... | 59 |
| B. Semua Ciptaan Saling Membutuhkan..... | 61 |
| C. Benda Penerang Ciptaan Tuhan | 63 |
| D. Hatiku Gembira | 68 |
| | |
| Pelajaran 8 Aku Menyayangi Tumbuhan dan Hewan di Sekitarku | 70 |
| A. Semua Tumbuhan dan Hewan Berguna | 73 |
| B. Aku Bisa | 75 |
| | |
| Pelajaran 9 Aku Ikut Menjaga Ciptaan Tuhan | 78 |
| A. Allah Yang Memberi Pertumbuhan..... | 79 |
| B. Tanamanku Bertumbuh | 80 |
| C. Menjaga Ciptaan Allah..... | 82 |
| D. Membuat Tempat Sampah | 84 |
| | |
| Pelajaran 10 Aku Bersyukur untuk Teman dan Guru | 85 |
| A. Temanku di Sekolah | 87 |
| B. Guruku di Sekolah | 88 |
| C. Aku Menyayangi Guruku..... | 92 |
| | |
| Pelajaran 11 Aku Menyayangi dan Menolong Teman..... | 93 |
| A. Teman temanku | 95 |
| B. Kebaikan Temanku | 96 |
| C. Tanda Kasih untuk Teman..... | 97 |
| | |
| Pelajaran 12 Hidup Bersama | 99 |
| A. Aku dan Temanku Berbeda..... | 102 |
| B. Mengenal Suku Lain | 104 |
| | |
| Daftar Pustaka | 106 |



Pelajaran 1

Aku Ciptaan Tuhan

Bahan Alkitab: Kejadian 1:27



Pengantar

Aku ciptaan Tuhan.
Aku punya anggota tubuh.
Aku bisa melakukan banyak hal.
Tuhan menyayangiku.

Kejadian 1:27

Maka Allah menciptakan manusia itu menurut gambarNya, menurut gambar Allah diciptakannya dia, laki laki dan perempuan diciptakanNya mereka.



Ayo
berkenalan

Perkenalkan Dirimu.



Hai namaku Sem
Rambutku lurus
Mataku bulat

Ayo
bernyanyi



Lagu 1

Kepala pundak lutut kaki lutut kaki
Kepala pundak lutut kaki lutut kaki
Daun telinga mata hidung dan pipi
Kepala pundak lutut kaki

Lagu 2 Dua Mata Saya

Pencipta: Pak Kasur

Dua mata saya hidung saya satu
Dua kaki saya pakai sepatu baru
Dua telinga saya yang kiri dan kanan
Satu mulut saya tidak berhenti makan

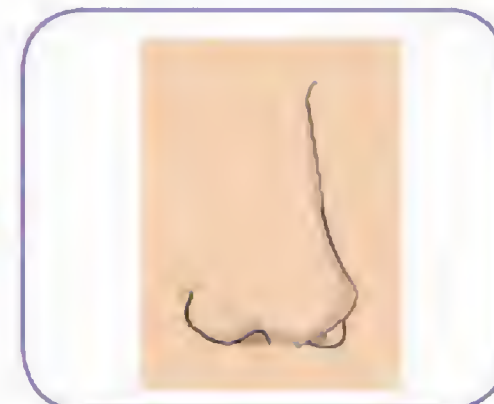


A. Tubuhku


Berdiri di depan cermin.
Amati anggota tubuhmu.
Ayo sebutkan anggota tubuhmu.



Tarik garis dan cari pasangannya.



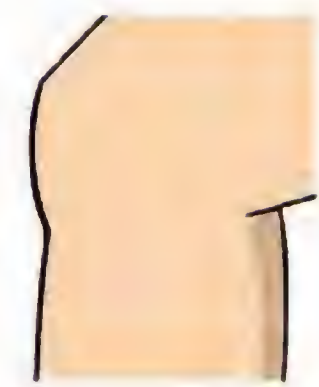
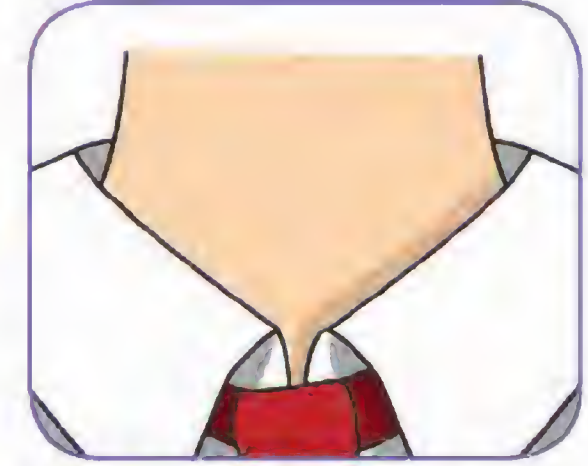

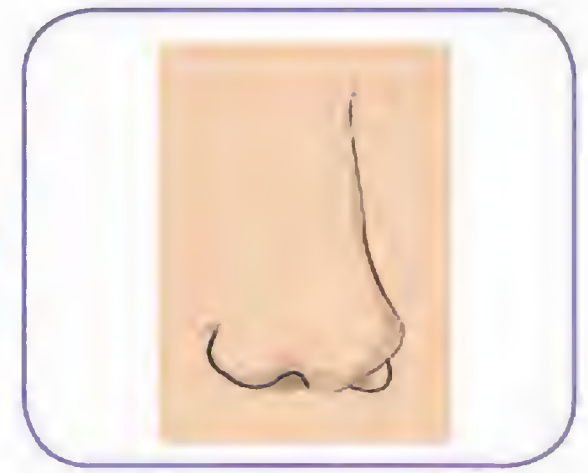
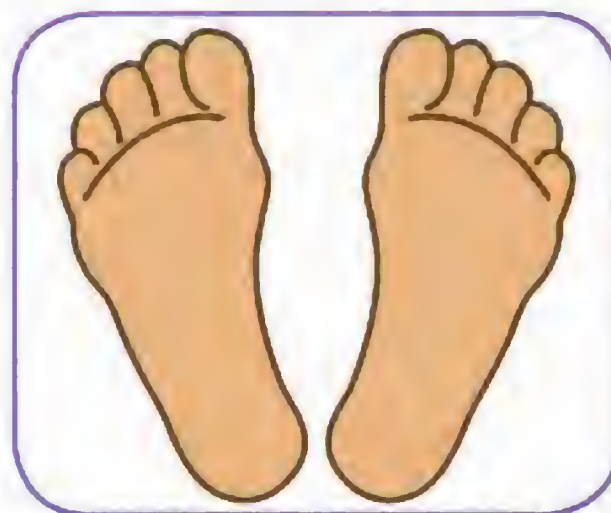
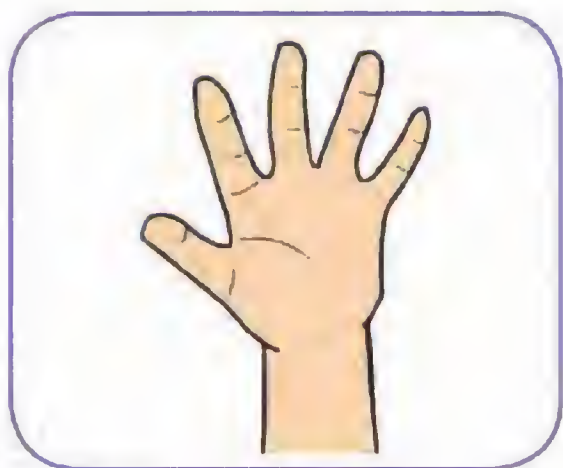
Ayo mewarnai





B. Anggota Tubuhku

Semua ini pemberian Tuhan
Tarik garis dari setiap anggota tubuh ke gambar anak laki-laki berikut.




Ayo melengkapi
dan mewarnai





C. Kita Berbeda

Tempel satu telapak tanganmu di atas kertas.
Jiplak telapak tanganmu dengan pensil.



Berdoalah kepada Tuhan Yesus

Tuhan Yesus
Terima kasih untuk tubuhku,
sehingga aku bisa melakukan banyak hal.
Terima kasih Tuhan Yesus.
Amin.



Pelajaran 2

Aku Bersyukur atas Tubuhku

Bahan Alkitab: Amsal 20:12



Pengantar

Aku bersyukur atas tubuhku.
Tuhan ingin aku pakai dengan benar.

Amsal 20:12


Telinga yang mendengar dan mata yang melihat,
kedua-duanya dibuat oleh Tuhan.





A. Tuhan Memberiku Mata

Gambar dua mata dalam kotak di bawah ini.



Aku bisa melihat alam yang indah.
Aku bisa melihat orang-orang di sekitarku.
Aku bisa belajar membaca dan menulis.



Ayo kita
membaca Alkitab

Amsal 20:12
Telinga yang mendengar dan mata yang melihat,
kedua-duanya dibuat oleh Tuhan.



Ayo kita mewarnai





Ayo
bernyanyi

Lagu


Hati hati gunakan matamu
Hati hati gunakan matamu
Karena Bapa di surga melihat ke bawah
Hati hati gunakan matamu

(Sumber Lagu: Kidung Ceria Nomor 278 Hati hati Tanganku)

Menggambar wajah senyum atau cemberut

Gambar 😊 untuk perbuatan yang benar.

Gambar ☹️ untuk perbuatan yang tidak benar.

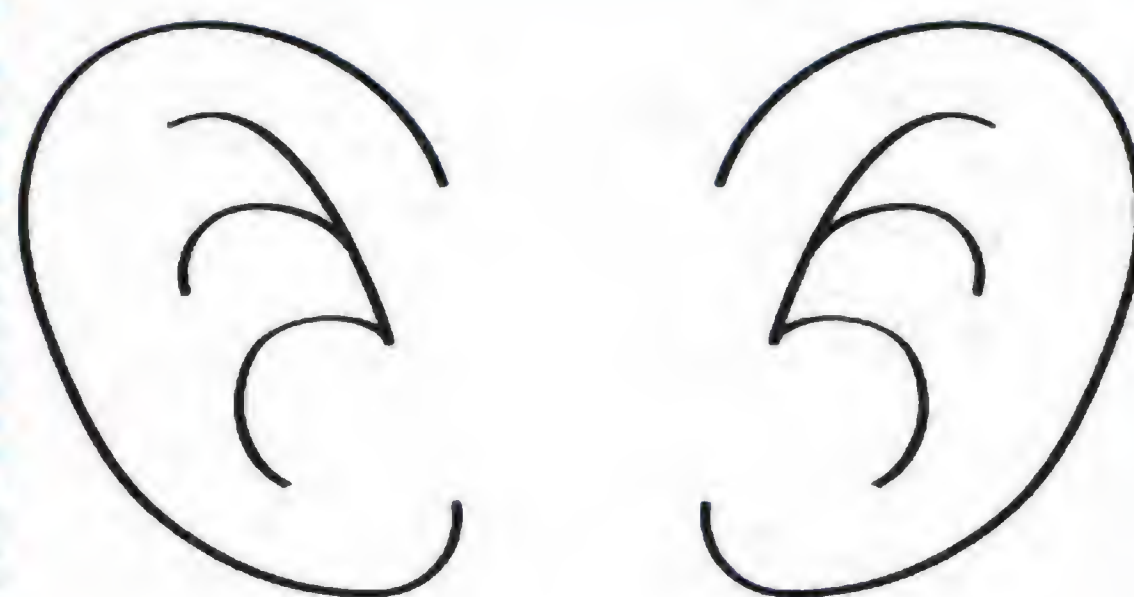




B. Tuhan Memberiku Telinga

Tuhan memberiku telinga
Aku bisa mendengar
suara orangtuaku.
Aku bisa mendengar
suara guruku.
Aku bisa mendengar
banyak suara.

Warnailah gambar telinga
di bawah ini.



Ayo bernyanyi

Lagu 1

Hati hati gunakan telingamu
Hati hati gunakan telingamu
Kerena Bapa di surga melihat ke bawah
Hati hati gunakan telingamu

(Sumber Lagu: Kidung Ceria Nomor 278 Hati hati Tanganku)

Lagu 2

Dengar Dia Panggil Nama Saya

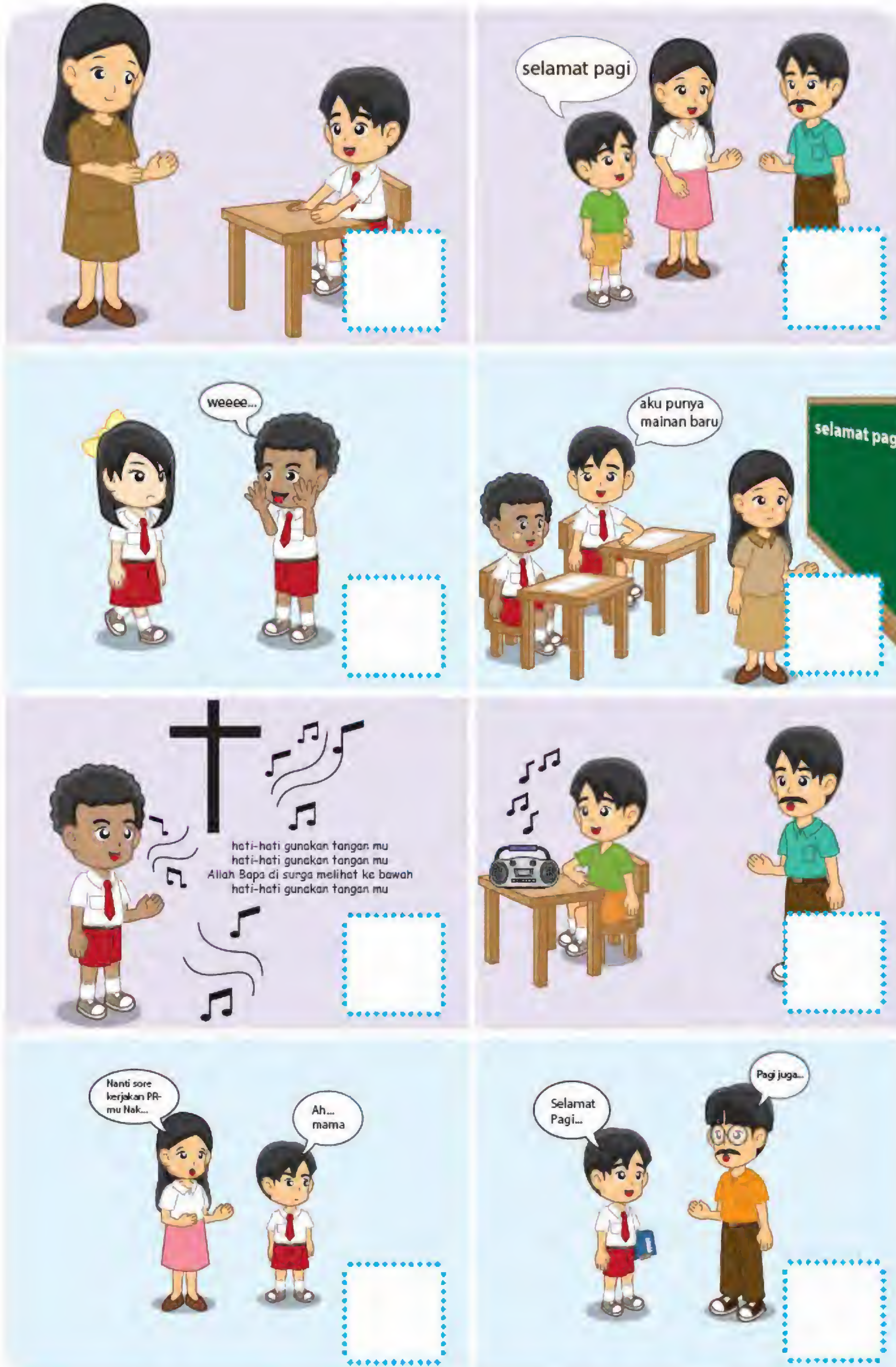
Dengar Dia panggil nama saya
Dengar Dia panggil namamu
Dengar Dia panggil nama saya
Juga Dia panggil namamu
Kujawab ya ya ya kujawab ya ya ya
Kujawab ya Tuhan kujawab ya Tuhan
Kujawab ya ya ya

(Sumber Lagu: Nama Yesus Terus Bersuara No 3)

Menggambar wajah senyum atau cemberut

Gambar 😊 untuk perbuatan yang benar.

Gambar ☹️ untuk perbuatan yang tidak benar.






C. Tuhan Memberiku Mulut

Tuhan memberiku mulut.
Aku bisa berdoa.
Aku bisa bernyanyi.
Aku bisa bercerita.

Warnailah gambar mulut di bawah ini.



Berdoalah kepada Tuhan Yesus

Tuhan Yesus
terima kasih untuk tubuhku.
Walau aku berbeda
kami semua istimewa.
Terima kasih Tuhan Yesus.
Amin.





Ayo bernyanyi

Lagu 1

Hati hati Mulutmu

Hati hati gunakan mulutmu
Hati hati gunakan mulutmu
Karena Bapa di surga melihat ke bawah
Hati hati gunakan mulutmu

(Sumber Lagu: Kidung Ceria Nomor 278 Hati hati Tanganku)

Lagu 2

Tuhanku Bila Hati Kawanku


Tuhanku bila hati kawanku
Terluka oleh tingkah ujarku
dan kehendakku jadi panduku
ampunilah.

Jikalau tuturku tak semena
dan aku tolak orang berkesah
pikiran dan tuturku bercela
ampunilah.

(Sumber Lagu: Kidung Jemaat Nomor 467)

Menggambar wajah senyum atau cemberut

Gambar 😊 untuk perbuatan yang benar.
Gambar ☹️ untuk perbuatan yang tidak benar.





D. Tuhan Memberiku Tangan

Tuhan memberiku tangan.
Aku bisa memegang benda.
Aku bisa membuka buku.
Aku bisa menulis.



Aku bisa bertepuk tangan.
Aku bisa bersalaman
dengan teman.



Gambar telapak tanganmu dalam kotak di bawah ini.
Tulis kalimat terima kasih Tuhan untuk tanganku.

Ayo
bernyanyi



Lagu 1

Hati hati gunakan tanganmu
Hati hati gunakan tanganmu
Karena Bapa di surga melihat ke bawah
Hati hati gunakan tanganmu

(Sumber Lagu: Kidung Ceria Nomor 278 Hati hati Tanganku)

Lagu 2

Ya Tuhan Kau Lihat

Ya Tuhan Kau lihat kelakuanku
jadikan sesuai dengan maksudMu.

Ku ingin lakukan yang Tuhan pesan
menyatakan kasih kepada teman.

Di waktu belajar di waktu bermain
semoga ku baik dengan orang lain.

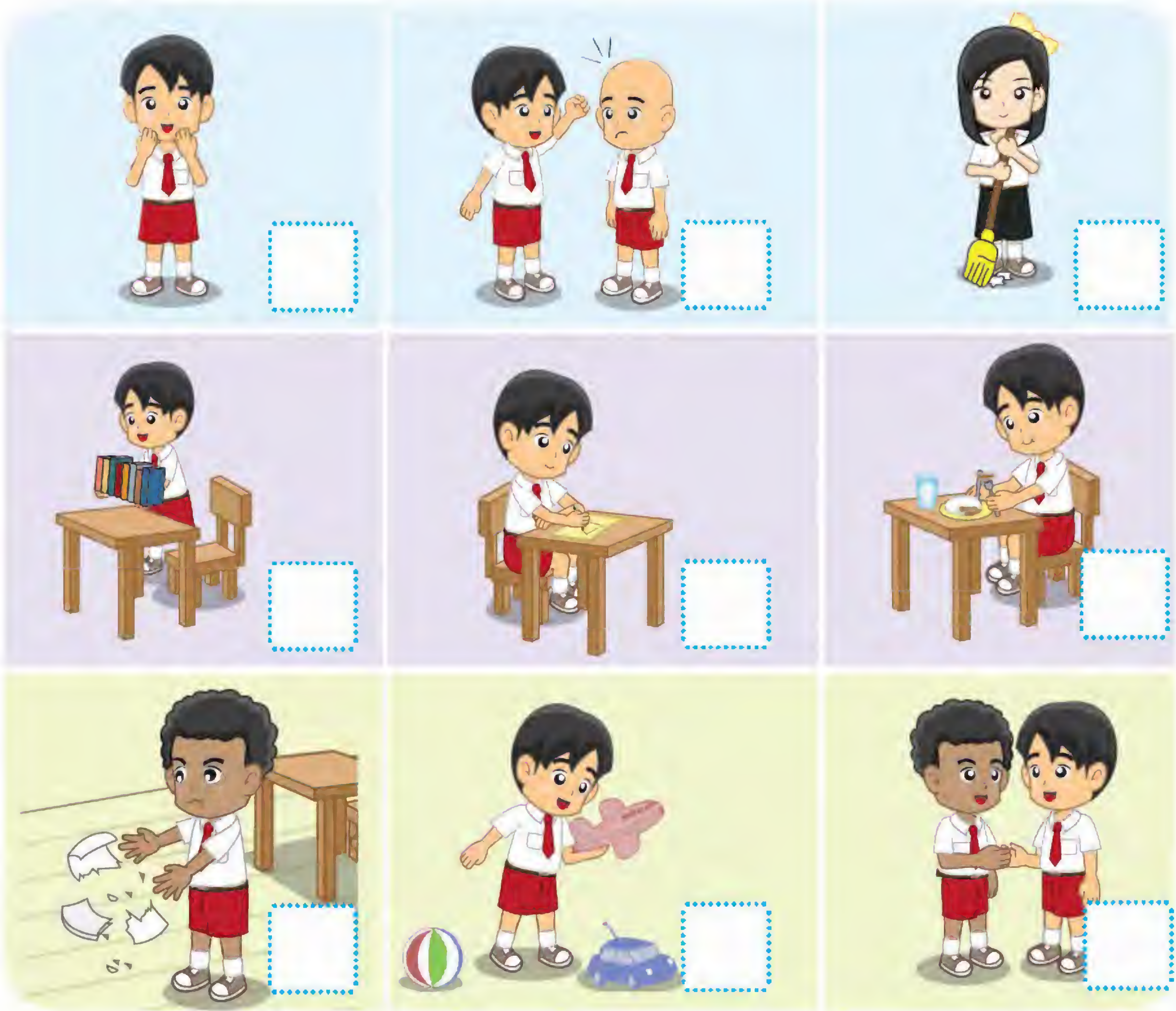
Ya Tuhan Kau lihat kelakuanku
jadikan sesuai dengan maksudMu.

(Sumber Lagu: Kidung Ceria No. 303)

Menggambar wajah senyum atau cemberut

Gambar 😊 untuk perbuatan yang benar.

Gambar ☹️ untuk perbuatan yang tidak benar.





E.Tuhan Memberiku Kaki

Tuhan memberiku kaki.
Aku bisa berjalan
ke sekolah dan ke gereja.
Aku bisa berlari saat bermain.



Gambar sepasang kaki dalam kotak di bawah ini.





Ayo
bernyanyi

Tanganku Hendak Kupakai


Tanganku hendak kupakai
melayani Tuhanku
Kakiku juga kgunakan
ikut Yesus Tuhanku.
Mataku melihat Dia
kudengar suaraNya.
Juga hatiku sedia
trus percaya padaNya.

(Sumber Lagu: Kidung Ceria No. 227)

Menggambar wajah senyum atau cemberut

Gambar 😊 untuk perbuatan yang benar.


Gambar ☹️ untuk perbuatan yang tidak benar.





F. Aku Bisa Melakukan Banyak Hal

Tarik garis dari gambar anggota tubuh ke jawaban yang benar.



Menggambar wajah senyum atau cemberut

Gambar 😊 untuk perbuatan yang benar.

Gambar ☹️ untuk perbuatan yang tidak benar.



Pelajaran 3

Aku Merawat Tubuhku

Bahan Alkitab: Yesaya 1:16a



Pengantar

Tubuhku istimewa.
Artinya, tubuhku berharga.
Aku harus rajin merawatnya.

Yesaya 1:16a

Basuhlah bersihkanlah dirimu jauhkanlah perbuatan
perbuatanmu yang jahat dari depan mataKu



Ayo
bernyanyi.

Lagu

Bangun Tidur


Pencipta: Pak Kasur

Bangun tidur ku terus mandi
Tidak lupa menggosok gigi
Habis mandi kutolong ibu
Membersihkan tempat tidurku



Ayo sikat gigi bersama

Warnai gambar di bawah ini.



A. Aku Mau Merawat Tubuhku










B. Pentingnya Merawat Tubuh

Apa yang kamu rasakan bila melakukan kegiatan seperti pada gambar dalam kotak.

Gambarlah wajah tersenyum 😊 untuk jawaban yang kamu pilih.





Berdoalah kepada Tuhan Yesus

Tuhan Yesus
terima kasih atas tubuhku.
Ajari aku rajin merawat tubuhku.
Terima kasih Tuhan Yesus.
Amin.





Ayo
bernyanyi.

Hati hati gunakan matamu
Hati hati gunakan matamu
Karena Bapa di surga melihat ke bawah
Hati hati gunakan matamu

(Sumber Lagu: Kidung Ceria Nomor 278 Hati Hati Tanganku)

Catatan:

Kamu bisa bernyanyi dengan mengganti kata matamu dengan anggota tubuh lainnya misalnya mulutmu telingamu tanganmu kakimu atau tubuhmu.

Aku merawat tubuhku setiap hari

Lakukan kegiatan di bawah ini.

Tuliskan berapa kali kamu melakukannya setiap hari.

Mintalah tanda tangan orang tua di akhir minggu .

| No | Kegiatan | Senin | Selasa | Rabu |
|----|---|-------|--------|-------|
| 1 |  | | | |
| | Tanda tangan orang tua | | | |
| 2 |  | | | |
| | Tanda tangan orang tua | | | |
| 3 |  | | | |
| | Tanda tangan orang tua | | | |
| 4 |  | | | |
| | Tanda tangan orang tua | | | |

Gambar

 = 1 kali

 = 2 kali dan seterusnya

| No | Kegiatan | Kamis | Jumat | Sabtu |
|----|---|-------|-------|-------|
| 1 |  | | | |
| | Tanda tangan orang tua | | | |
| 2 |  | | | |
| | Tanda tangan orang tua | | | |
| 3 |  | | | |
| | Tanda tangan orang tua | | | |
| 4 |  | | | |
| | Tanda tangan orang tua | | | |

| No | Kegiatan | Senin | Selasa | Rabu |
|----|---|-------|--------|-------|
| 5 |  | | | |
| | Tanda tangan orang tua | | | |
| 6 |  | | | |
| | Tanda tangan orang tua | | | |
| 7 |  | | | |
| | Tanda tangan orang tua | | | |
| 8 |  | | | |
| | Tanda tangan orang tua | | | |

| No | Kegiatan | Kamis | Jumat | Sabtu |
|----|---|-------|-------|-------|
| 5 |  | | | |
| | Tanda tangan orang tua | | | |
| 6 |  | | | |
| | Tanda tangan orang tua | | | |
| 7 |  | | | |
| | Tanda tangan orang tua | | | |
| 8 |  | | | |
| | Tanda tangan orang tua | | | |

Pelajaran 4

Aku dan Keluargaku

Bahan Alkitab: Kejadian 21:1-7



Pengantar

Dalam keluarga ada orangtua.
Dalam keluarga biasanya ada anak anak.



A. Keluargaku





Ayo mewarnai





Ayo
bernyanyi

Tuhan Betapa Banyaknya

Tuhan betapa banyaknya berkat yang Kau beri
Teristimewa rahmatMu dan hidup abadi
Terima kasih ya Tuhanku atas keselamatanku
Padaku telah Kau beri hidup bahagia abadi

Sanak saudara dan teman Kau beri kepadaku
Berkat terindah ialah kujadi anakMu
Terima kasih ya Tuhan ku atas keselamatanku
Padaku telah Kau beri hidup bahagia abadi

(Sumber Lagu: Kidung Ceria No 264)

Anggota Keluargaku



Hai namaku Sem.
Ini foto keluargaku.
Ini papaku.
Ini mamaku.
Papa dan mama
Sering menemaniku belajar.
Ini kakaku namanya Andre.
Kami sering bermain layang layang.
Aku menyayangi keluargaku.




B. Kegiatan Keluargaku


Ceritakanlah kegiatan keluargamu sehari hari.



Apa yang kamu lakukan bersama keluarga?

Gambar wajah tersenyum 😊 untuk setiap jawaban yang kamu pilih.





C. Mendengar Cerita



Keluarga Bapak Abraham



Keluarga Ibu Yokebet



Keluarga Ibu Hana

Ayo
mewarnai



Warnai gambar hati di bawah ini.
Tulis nama orang yang kamu sayangi.
Tunjukkan gambar hati ini kepadanya.

Aku sayang.....

Berdoalah kepada Tuhan Yesus

Tuhan Yesus
Terima kasih untuk
keluargaku.
Aku menyayangi mereka.
Terima kasih Tuhan Yesus.
Amin.



Pelajaran 5

Aku Menyayangi Keluargaku

Bahan Alkitab: 1 Korintus 13:1-7



Pengantar

Aku sayang keluarga
Aku mau membuat mereka senang



A. Aku Sayang Keluarga





Ayo
bernyanyi

Lagu 1

Bunda Piara

Pencipta: Pak Daljono

Bila kuingat lelah ayah bunda
Bunda piara piara akan daku
Sehingga aku besarlah

Waktu ku kecil hidupku amatlah senang
Senang dipangku dipangku dipeluknya
Serta dicium dicium dimanjakan
Namanya kesayangan

Lagu 2

Ku Mengasihi Ibuku

Ku mengasihi ibuku
dan ibu mengasihiku
ku mau menaatinya
dan menyenangkan hatinya.

Ku mengasihi ayahku
dan ayahku mengasihiku
ku mau menaatinya
dan menyenangkan hatinya.

Ku mengasihi Tuhanku
dan Tuhan mengasihiku
ku mau menaatinya
dan menyenangkan hatinya.

(Sumber Lagu: Kidung Ceria No. 193)

Tuliskan apa yang ingin kamu doakan untuk keluarga.

Ayah

Ibu

Adik

Kakak





B. Aku Pasti Bisa

Lakukan perbuatan seperti gambar di bawah ini.
Mintalah tanda tangan orang tuamu.

| No | Kegiatan | Tanda tangan orang tua | | |
|----|----------|------------------------|--------|------|
| | | Senin | Selasa | Rabu |
| 1 | | | | |
| 2 | | | | |
| 3 | | | | |
| 4 | | | | |
| 5 | | | | |

| No | Kegiatan | Tanda tangan orang tua | | | |
|----|---|------------------------|-------|-------|--------|
| | | Kamis | Jumat | Sabtu | Minggu |
| 1 |  | | | | |
| 2 |  | | | | |
| 3 |  | | | | |
| 4 |  | | | | |
| 5 |  | | | | |

Berdoalah kepada Tuhan Yesus

Tuhan Yesus
Terima kasih untuk
keluargaku.
Aku mau mendengar nasihat
orang tuaku.
Aku mau menyayangi
semua saudaraku.
Terima kasih Tuhan Yesus.
Amin.



Pelajaran 6

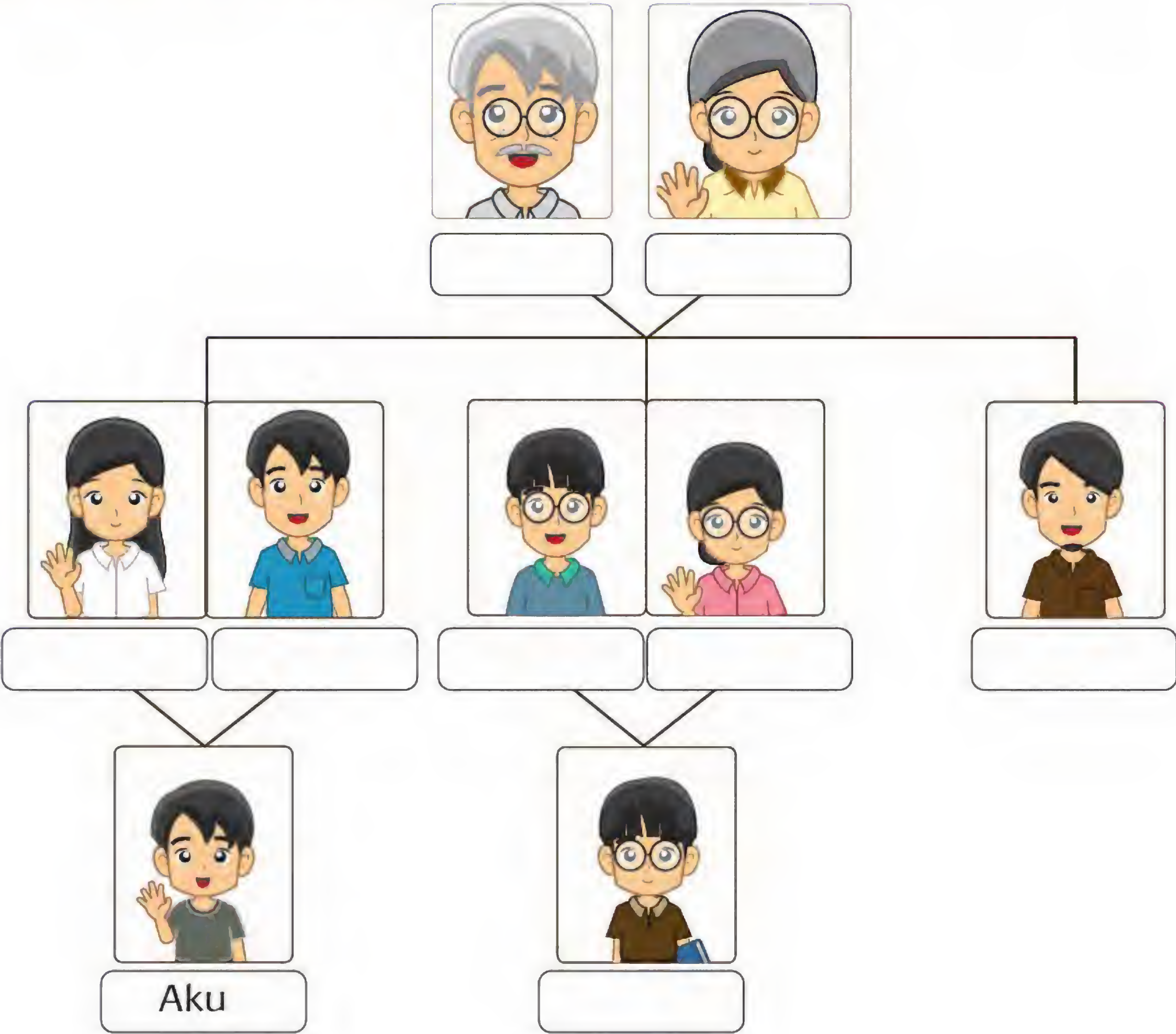
Keluargaku Hidup Rukun

Bahan Alkitab: Mazmur 133:1-3



Pengantar

Tulis nama anggota keluarga besarmu.





A. Kegiatan Keluarga Besarku



Ayo
bernyanyi



Lagu

O Alangkah Baik dan IndahNya

O alangkah baik dan indahNya
bila di tempat berhimpun
orang bersaudara sama sama duduk rukun
ibu bapak adik kakak dan saudara.
Naele le le manis sama sama duduk rukun
dan bersatu dalam Tuhan.



Kasih itu indah sungguh indah
harum bagai minyak wangi di kepala Harun
seperti embun yang turun dari Hermon
atas gunung gunung Sion.
Naele le le manis karna dari sana Tuhan
datang memberi berkatNya.

(Sumber Lagu: Kidung Ceria No 192)




B. Hidup Rukun

Gambar 😊 bila kamu melakukannya.



Gambar 😊 bila kamu melakukannya.





C. Bermain Bersama



Bagaimana rasanya
dapat main bersama.



Ayo mewarnai





Ayo membaca Alkitab

Mazmur 133:1-3

1 Sungguh alangkah baiknya dan indahnya apabila saudara saudara diam bersama dengan rukun.

2 Seperti minyak yang baik di atas kepala meleleh ke janggut yang meleleh ke janggut Harun dan ke leher jubahnya.

3 Seperti embun gunung Hermon yang turun ke atas gunung gunung Sion. Sebab ke sanalah Tuhan memerintahkan berkat kehidupan untuk selama lamanya.

Berdoalah kepada Tuhan Yesus

Tuhan Yesus
Terima kasih untuk keluargaku.
Tuhan Yesus tolong keluargaku
Agar tetap rukun dan damai.
Terima kasih Tuhan Yesus.
Amin.



Pelajaran 7

Indahnya Alamku

Bahan Alkitab: Kejadian 1



Pengantar

Tuhan ciptakan langit dan bumi.
Tuhan ciptakan matahari, bulan, dan bintang.
Tuhan ciptakan hewan, tumbuhan, dan manusia.



Pada Mulanya

Ayo
bernyanyi

Pada mulanya gelap semuanya
sunyi senyaplah samudera.
Allah bersabda terang bercahaya
hari pertama di dunia.

Pada mulanya belum ada langit
atas dan bawah tercampurlah.
Allah bersabda bentangan pun jadi
hari kedua di dunia.

Pada mulanya belum ada tanah
yang menumbuhkan tanamannya.
Allah bersabda terciptalah darat
hari ketiga di dunia.

Pada mulanya belum ada surya
bulan dan bintang dan masanya.
Allah bersabda membuat semua
hari keempat bagi dunia.

Pada mulanya belum ada ikan
burung bersayap belum pernah.
Allah bersabda segala tercipta
hari kelima di dunia.

Pada mulanya belum ada hewan
yang menemani manusia.
Allah bersabda menjadikan insan
hari keenam bagi dunia.

Pada mulanya semua terjadi
langit dan bumi dan isinya.
Allah Pencipta telah memberkati
hari ketujuh di dunia.

(Sumber Lagu: Kidung Ceria No. 142)





A. Indahnnya Ciptaan Tuhan





Ayo
bernyanyi










Kidung Ceria No 1 Sungguh Indah Alam Ciptaan Tuhan













1. 3 3 5 5 / 6 . 5 . ' / 3 5 1 3 / 3 . 2 . ' /
Sungguh in dah a---lam cip ta an Tu han
3 3 5 5 / 1 . 6 . / 5 . 3 1 / 2 . 1 . ' //
He wan, bu rung, i..... Kan, tum buh- tum buh an
2. Dan angkasa raya bintang dan bulan
Segenap tata surya memuji Tuhan
3. Tuhanku menjaga sejagat raya
Burung margasatwa cukup makannya
4. Ajar aku Tuhan buka mataku
Belajar dari alam lihat hikmatMu



B. Semua Ciptaan Saling Membutuhkan

Apa yang terjadi bila satu dari ciptaan tidak ada, beri tanda \checkmark = ada dan tanda \times = tidak ada.

| Tumbuhan | Hewan | Manusia | Apa yang terjadi |
|---|---|---|------------------|
|  \times |  commons.wikimedia.org \checkmark |  rgsfmradio.blogspot.com \checkmark | |
|  www.redneckproducts.biz \checkmark |  \times |  rgsfmradio.blogspot.com \checkmark | |
|  www.redneckproducts.biz \checkmark |  commons.wikimedia.org \checkmark |  \times | |

| Tumbuhan | Hewan | Manusia | Apa yang terjadi |
|--|---|--|------------------|
|  |  |  rgsfmradio.blogspot.com  | <p>.....</p> |
|  |  commons.wikimedia.org  |  | <p>.....</p> |
|  www.redneckproducts.biz  |  |  | <p>.....</p> |



C. Benda Penerang Ciptaan Tuhan



Kejadian 1:1
Pada mulanya Allah
menciptakan langit
dan bumi.



Benda Penerang Berguna

Benda langit

Berguna untuk



.....



.....



.....

Coba lihat ke luar kelas. Gambar dan warnai apa yang kamu lihat.




Di langit aku melihat....



Di tanah aku melihat hewan.....

Di tanah aku melihat tumbuhan.....



Ayo pilih dua gambar di bawah ini. Warnai dan ceritakan gambarmu.







D. Hatiku Gembira

Gambar 😊 untuk ciptaan yang kamu senangi.

Gambar ☹️ untuk ciptaan yang tidak kamu senangi.



www.jengker.com



www.glogster.com



www.maximumwallhd.com



www.hiren.info



www.aquariumpas-cher.com



www.hdwallpapers4u.info



www.petmedical.com

Berdoalah kepada Tuhan Yesus

Tuhan Yesus
Terima kasih untuk seluruh
ciptaanMu.
Terima kasih untuk matahari,
bulan, dan bintang.
Terima kasih untuk lautan
yang luas, bunga bunga, dan
binatang binatang.
Terima kasih Tuhan Yesus.
Amin.



Pelajaran 8

Aku Menyayangi Tumbuhan dan Hewan di Sekitarku

Bahan Alkitab: Kejadian 1:30-31



Pengantar

Manusia menanam dan memelihara tumbuhan.
Manusia bisa menikmati hasilnya.



Ayo ceritakan
gambar berikut





Ayo kita
membaca Alkitab

Bahan Alkitab

- Kejadian 1:30 tetapi kepada segala binatang di bumi dan segala burung di udara dan segala yang merayap di bumi yang bernyawa kuberikan segala tumbuh tumbuhan hijau menjadi makanannya dan jadilah demikian.
- Kejadian 1:31 maka Allah melihat segala yang dijadikanNya itu sungguh amat baik.



Ayo
bernyanyi

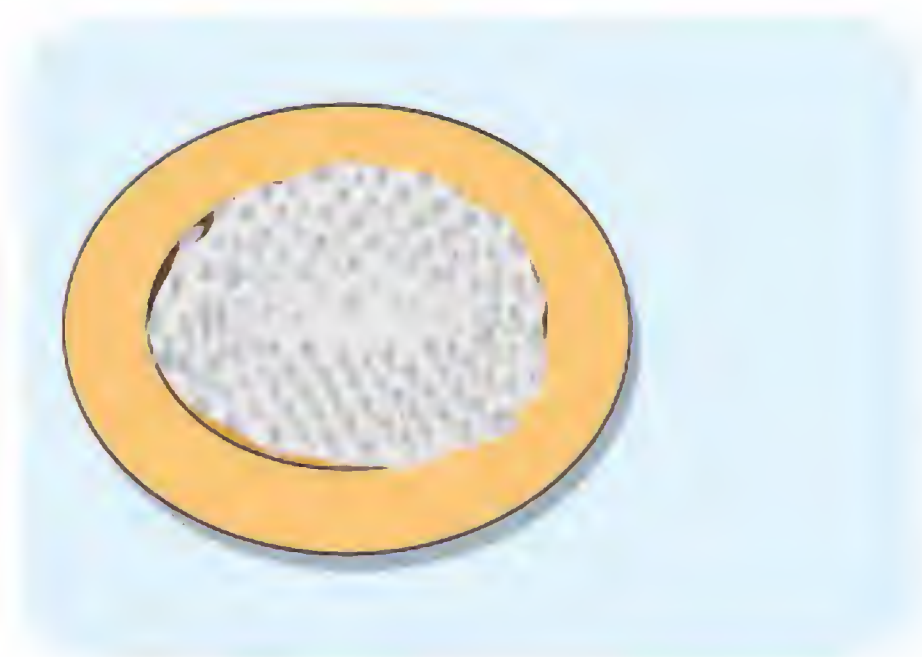

Menyanyi Kidung Ceria No 17 Burung Pipit yang Kecil

- 5 5 3 5 L 4 3 2 . ' L 4 4 2 6 | 5 4 3 . ' L
Bu rung pi pit yang ke cil di ka sih i Tu
han
5 5 3 1 | 7 . 6 . ' L 5 3 4 2 | 2 . 1 . ' L
Ter le bih di ri ku di ka sih i Tu han
- Bunga Bakung di padang
Diberi keindahan
Terlebih diriku dikasihí Tuhan
- Burung yang besar kecil bunga indah warnanya
Satu tak terlupa oleh penciptaNya

Semua yang diciptakan Tuhan berguna
dapatkah kamu menyebutkan contohnya.

Mencocokkan gambar yang sesuai

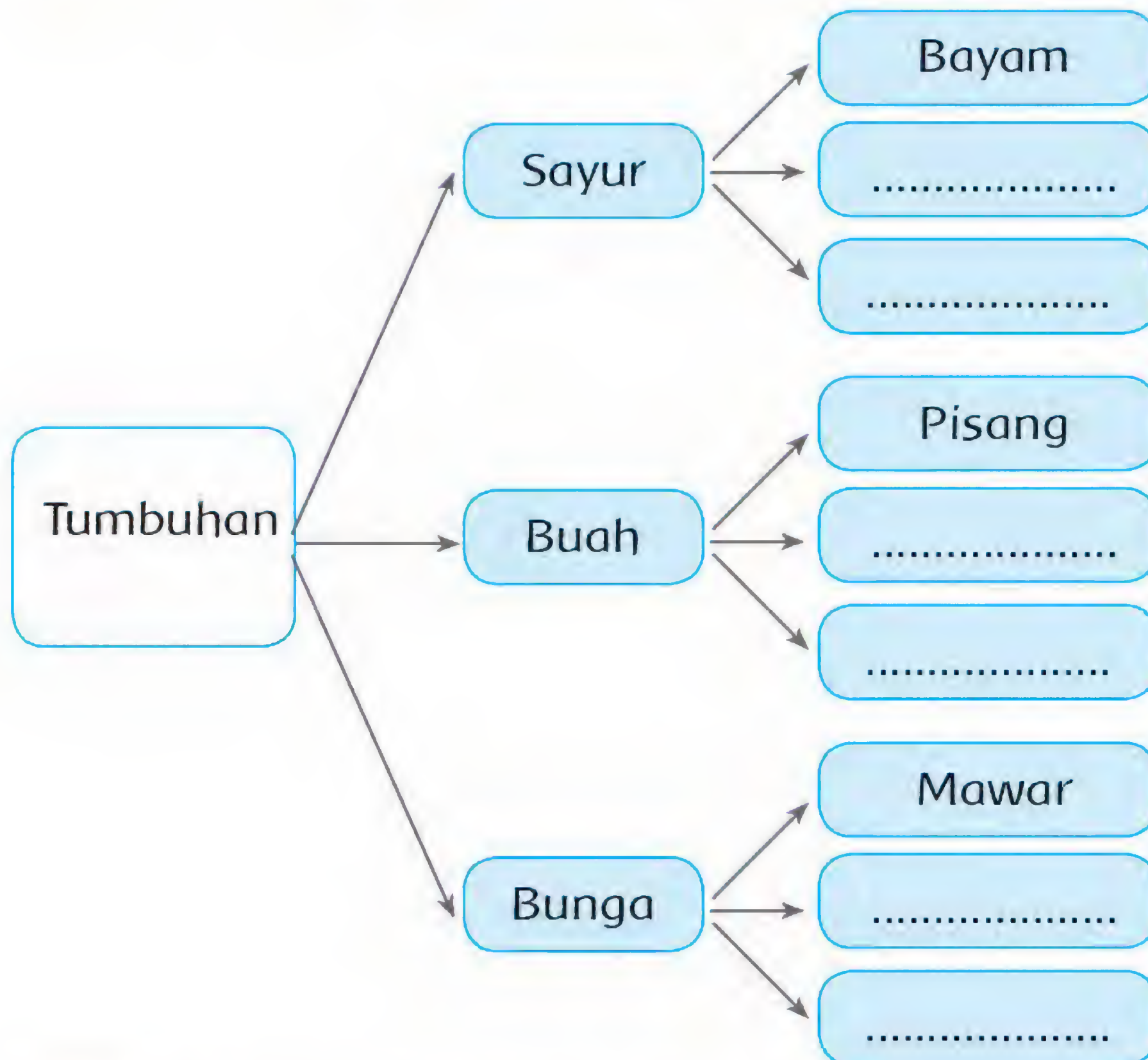
Tariklah garis dari gambar tumbuhan ke gambar yang menunjukkan kegunaannya bagi manusia.



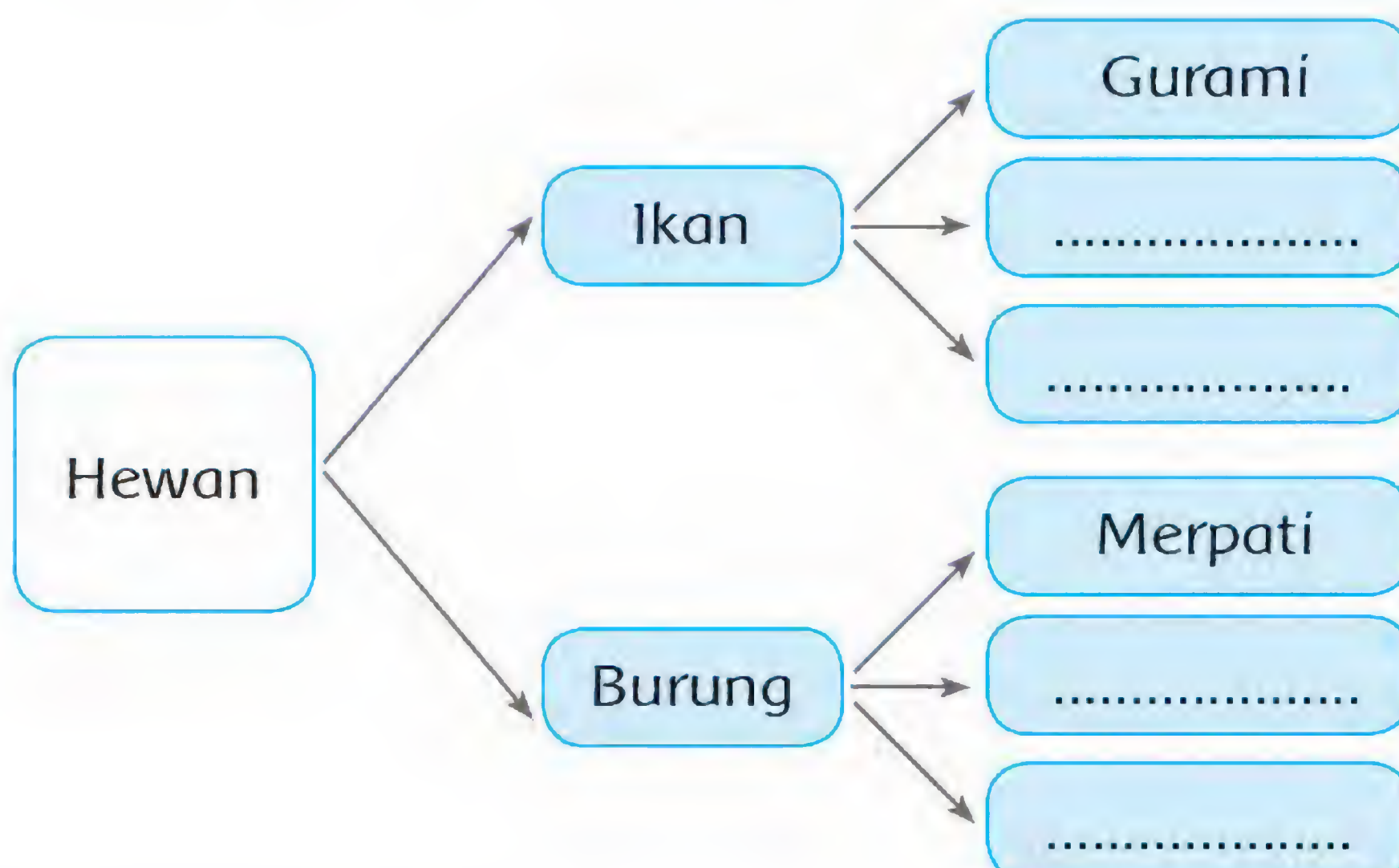


A. Semua Tumbuhan dan Hewan Berguna

Tuliskan nama tumbuhan yang ada di sekitarmu.



Tuliskan nama binatang yang ada di sekitarmu.



Temukan Pasangannya

Tariklah garis dari gambar binatang ke gambar yang menunjukkan kegunaannya bagi manusia.



commons-wikipedia.com



ayamgosek.weebly.com



indonesiadalamtulisan.blogspot.com



giewahyudi.com



www.picstopin.com.jpg



www.free-picture.net



m.polimoli.com



www.ristizona.com.jpg



indigenouscaribbean.ning.com



ajilbab.com



Siapakah yang memberi pertumbuhan tanaman ini?

Apa saja yang harus dilakukan agar ikan ini tetap hidup dan bertambah besar?



Siapakah yang menjadikan ikan ini hidup dan bertambah banyak?



Lagu




Lihat Kebunku

Pencipta: Ibu Sud

Lihat kebunku penuh dengan bunga
Ada yang putih dan ada yang merah
Setiap hari kusiram semua
Mawar melati semuanya indah

Lingkungan sekitar harus dirawat
Tumbuhan dan binatang harus dirawat

Gambar wajah tersenyum 😊 bila kamu melakukan.
Gambar wajah cemberut ☹ bila kamu tidak melakukan.



Apakah kamu mempunyai hewan peliharaan
atau tanaman di dalam pot atau kebun.
Bagaimana caramu menyayangnya.

Berdoalah kepada Tuhan Yesus

Tuhan Yesus
terima kasih untuk
tanaman yang indah.
Terima kasih untuk
hewan hewan.
Aku mau menyayanginya.
Terima kasih Tuhan Yesus.
Amin.



Pelajaran 9

Aku Ikut Menjaga Ciptaan Tuhan



Bahan Alkitab: Yesaya 30:23

Pengantar

Petani menanam padi.
Mereka memelihara tanamannya.
Bila saat panen tiba, mereka menuai hasil tanamannya.





A. Allah yang Memberi Pertumbuhan

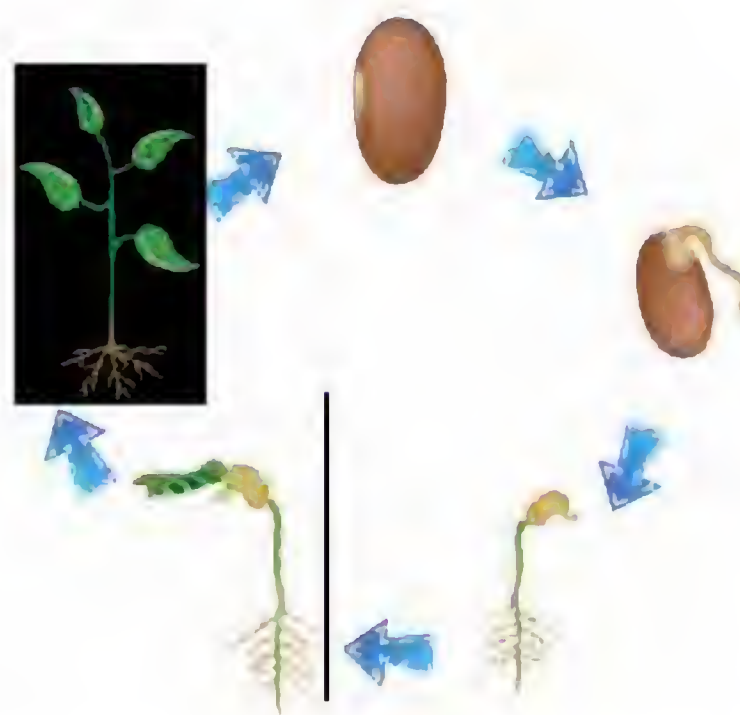
Ayo membaca
Alkitab



Bahan Alkitab

Yesaya 30:23 Lalu Tuhan akan memberi hujan bagi benih yang baru kamu taburkan di ladangmu dan dari hasil tanah itu kamu akan makan roti yang lezat dan berlimpah limpah. Pada waktu itu ternakmu akan makan rumput di padang rumput yang luas.

Biji kecil yang ditanam
tumbuh menjadi besar dan tinggi.
Biji berbunga dan berbuah.



Apa yang harus kamu lakukan
agar biji kecil bisa menjadi besar,
berbunga, dan menghasilkan banyak buah.
Siapa yang memberi pertumbuhan?



Ayo
bernyanyi

Lagu

Terang Matahari

Terang matahari telah menyinari segala negeri
dan gunung dan padang dan sawah dan ladang
senang berseri.

Gembira sekali kulihat kembali terang mereka,
dan Bapa di sorga yang Bapaku juga
hendak kusembah.

(Sumber Lagu: Kidung Ceria No. 318)



B. Tanamanku Bertumbuh

Ayo kita
menanam



Tanamlah biji kacang hijau.
Letakkan dalam pot.
Gambar ukuran biji yang ditanam.
Setelah enam hari gambarlah tanamanmu.
Empat belas hari kemudian gambar lagi tanamanmu.

Apakah ukurannya bertambah?
Tanamanmu bertumbuh.
Tuhan memberikan pertumbuhan.

| Baru ditanam | Umur 6 hari | Umur 14 hari | Bulan depan |
|--------------|-------------|--------------|-------------|
| | | | |







Aku pasti bisa menjaga ciptaan Tuhan.



C. Menjaga Ciptaan Allah

Buat tanda \checkmark bila kamu melakukan setiap hari.
Mintalah tanda tangan orang tua setiap kali kamu melakukannya.

| No | Kegiatan | Senin | Selasa | Rabu | Kamis | Jumat | Sabtu | Minggu |
|----|---|-------|--------|------|-------|-------|-------|--------|
| 1 |  | | | | | | | |
| | Tanda tangan orang tua | | | | | | | |
| 2 |  | | | | | | | |
| | Tanda tangan orang tua | | | | | | | |
| 3 |  | | | | | | | |
| | Tanda tangan orang tua | | | | | | | |
| 4 |  | | | | | | | |
| | Tanda tangan orang tua | | | | | | | |

Apa saja makanan yang kamu makan minggu ini?
Di manakah kamu membuang bungkus makananmu?

| Aku makan | Aku membuang bungkusnya di |
|-----------|----------------------------|
| Kue | |
| Roti | |
| Permen | |
| Cokelat | |
| Kerupuk | |
| Jagung | |

Atau ada makanan yang lain di daerahmu, sebut jenisnya!

Apakah kamu sudah membuang sampah pada tempatnya?
Pilih dan warnai gambar di bawah ini sesuai dengan tindakanmu.



Aku sudah melakukan



Aku belum melakukan



Ayo membuang sampah pada tempatnya mulai sekarang!

Berjanjilah membuang sampah pada tempatnya!
Ayo rapikan kelasmu.
Lihatlah ruang kelasmu.

Benda benda di lantai

Aku meletakkan di

Plastik bungkus roti
Daun pembungkus kue
Kertas yang sudah sobek
Tisu kotor
Serbuk serutan pensil
Pembungkus permen
Buku yang jatuh
Pensil
Tas

Rapikan dan letakkan benda benda berikut ini pada tempatnya.



D. Membuat Tempat Sampah

Buatlah tempat sampah dari karton bekas
Letakkan di kamarmu.

Berdoalah kepada Tuhan Yesus

Tuhan Yesus
Terima kasih untuk alam
Dan semua ciptaan Tuhan.
Aku mau memelihara dan
menjaganya.
Supaya tetap indah.
Terima kasih Tuhan Yesus.
Amin.



Pelajaran 10

Aku Bersyukur untuk Teman dan Guru

Bahan Alkitab: Amsal 17:17



Pengantar

Setiap orang perlu bantuan orang lain.
Allah memberimu teman dan guru.
Mereka bersedia menolongmu karena mereka menyayangimu.
Sayangilah guru dan rukunlah dengan temanmu.

Amsal 17:17

Seorang sahabat menaruh kasih setiap waktu dan menjadi seorang saudara dalam kesukaran.



Ayo
bernyanyi

Sudah rapikah sekarang?
Indah bukan?

Lagu 1

Bila Yesus Berada di Tengah Keluarga

Bila Yesus berada
di tengah keluarga
bahagialah kita
bahagialah kita.

Bila Yesus berkuasa
di tengah keluarga
pasti kita bahagia
pasti kita bahagia.

(Sumber Lagu: Kidung Ceria No. 194)

Lagu 2

Pergi Belajar

Pencipta: Ibu Sud

Oh Ibu dan Ayah selamat pagi
Kupergi sekolah sampai kan nanti

Selamat belajar nak penuh semangat
Rajinlah selalu tentu kau dapat

Hormati gurumu sayangi teman
Itulah tandanya kau murid budiman

Ayo membaca
Alkitab



Amsal 17:17

Seorang sahabat menaruh kasih setiap waktu dan menjadi seorang saudara dalam kesukaran.



A. Temanku di Sekolah



Hai, aku punya teman di sekolah namanya Hengki. Pulang sekolah kami bermain bola. Aku juga berteman dengan Daniel. Kami biasa bermain sepeda. Bagaimana dengan kamu?

Ceritakan apa yang menyenangkan dari temanmu.
Tulis nama teman, dan mengapa kamu suka berteman dengannya?

| Nama teman | Saya berteman karena |
|------------|----------------------|
| | |
| | |
| | |
| | |

Pernahkah kamu membuat temanmu sedih?
Minta maaflah kepada temanmu.
Aku minta maaf kepada.....



B. Guruku di Sekolah

Buatlah tanda (√) jika kamu setuju dan (x) jika tidak.

| Guruku | Tanda |
|---------------|-------|
| Sabar | |
| Baik | |
| Suka senyum | |
| Mendamaikan | |
| Suka marah | |
| Suka menolong | |

Dapat menjadi teman

Lemah lembut

Suaranya keras

Memperhatikan

Ramah



Dengarkan
cerita gurumu



Warnai dan ceritakan gambar berikut.





Hai, aku punya guru.
Namanya Ibu Lina.
Ibu Lina sangat sabar, dan
suka menolong
bila aku kesulitan.
Siapa saja guru di sekolahmu?

Tuliskan nama gurumu dan kebaikannya.

| Nama Guruku | Kebaikan Guruku |
|-------------|-----------------|
| | |
| | |
| | |
| | |



C. Aku Menyayangi Guruku

Buat sebuah kartu sederhana
tuliskan sebuah puisi atau doa pendek.
Kerjakan di rumah.
Minta bantuan orang tua atau saudara.
Persiapkan dengan baik
dan berikan hasil karyamu kepada guru.
Ucapkan terima kasih atas kasih sayang mereka.

Berdoalah kepada Tuhan Yesus

Tuhan Yesus
Terima kasih untuk teman
temanku.
Terima kasih untuk guruku
Yang baik.
Aku mau menyayangi
mereka.
Terima kasih Tuhan Yesus.
Amin.



Pelajaran 11

Aku Menyayangi dan Menolong Teman

Bahan Alkitab: 1 Samuel 20:16a, 17
dan Matius 22:39



Pengantar

Yonatan anak raja Saul.
Daud panglima perang Israel.
Daud berteman dengan Yonatan.
Mereka saling menyayangi dan menolong.



Bahan Alkitab

1 Samuel 20 : 16a, 17

16a Janganlah nama Yonatan terhapus dari keturunan Daud.

17 dan Yonatan menyuruh Daud sekali lagi bersumpah demi kasihnya kepadanya sebab ia mengasihi Daud seperti dirinya sendiri.

Matius 22:39

39 dan hukum yang kedua yang sama dengan itu ialah kasihilah sesamamu manusia seperti dirimu sendiri.



Lagu

Tuhanku Bila Hati Kawanku

Tuhanku bila hati kawanku
Terluka oleh tingkah ujarku
dan kehendakku jadi panduku
ampunilah.

Jikalau tuturku tak semena
dan aku tolak orang berkesah
pikiran dan tuturku bercela
ampunilah.

(Sumber Lagu: Kidung Jemaat Nomor 467)



A. Teman temanku


Gambar wajah tersenyum 😊 bila kamu mau berteman.

Gambar wajah cemberut ☹️ bila kamu tidak mau berteman.


Temanku

Gambar tersenyum
atau cemberut


suka menolong




menghibur




mendengarkan




memaafkan




suka menangis




pandai




miskin




suka menang sendiri




suka iseng




kurus




pendiam




setia kawan




anak pemulung




kaya



ceria



rajin belajar



Aku punya banyak teman.
 Kami belajar bersama.
 Kami juga bermain bersama.
 Kadang kala mereka ke rumahku.
 Kami bermain bersama
 atau menonton film kartun.
 Kami menonton bersama
 orang tuaku.



B. Kebaikan Temanku

Ceritakan kebaikan temanmu.

Tulis nama temanmu dan tariklah garis sesuai dengan kebbaikannya.

.....

menolong

.....

menghibur

.....

mendengarkan

aku

.....

jujur

.....

ramah



C. Tanda Kasih untuk Teman

Warnai gambar hati di bawah ini.
Tulis nama temanmu di bagian bawahnya.
Tunjukkan kepada temanmu.
Katakan bahwa kamu menyayanginya.



Nama temanku



Apakah kamu sudah menolong temanmu hari ini?

Warnai gambar di bawah ini sesuai dengan tindakanmu!



Aku sudah melakukan



Aku belum melakukan

Ayo Bermain Peran

Ajak tiga atau empat orang teman sesuai dengan ceritamu.

Misalnya, ada teman yang tidak masuk sekolah. Rumahnya dilanda banjir.

Ia tidak mempunyai baju dan buku lagi.

Maainkan peran salah satu tokoh dalam ceritamu.

Aku : teman kita tidak masuk sekolah karena rumahnya banjir apa yang kita lakukan

Hengki :

Daniel :

Elsa :

Berdoalah kepada Tuhan Yesus

Tuhan Yesus
Terima kasih untuk teman temanku.
Aku mau menyayangi.
Aku mau menolong mereka.
Terima kasih Tuhan Yesus.
Amin.



Pelajaran 12

Hidup Bersama

Bahan Alkitab: Mazmur 133:1-3



Pengantar

Lihat dirimu dan teman temanmu.
Ada banyak perbedaan dirimu dengan mereka.



Tuhan ingin semua orang saling menyayangi
Kamu bisa berteman dengan siapa saja.

Ayo membaca
Alkitab



Bahan Alkitab

Mazmur 133:1-3

- 1 Sungguh alangkah baiknya dan indahnya apabila saudara saudara diam bersama dengan rukun.
- 2 Seperti minyak yang baik di atas kepala meleleh ke janggut yang meleleh ke janggut Harun dan ke leher jubahnya.
- 3 Seperti embun gunung Hermon yang turun ke atas gunung gunung Sion. Sebab ke sanalah Tuhan memerintahkan berkat kehidupan untuk selama lamanya.




Bila aku menjadi Daud,
Aku akan berterima kasih atas
pertolongannya.

Bagaimana bila kamu menjadi
Daud atau Yonatan.

Bila aku menjadi Daud aku akan berkata _____

Bila aku menjadi Yonatan aku akan berkata _____



Ayo
bernyanyi

Bermacam macam Anak

Bermacam macam anak di seluruh dunia.
Ada yang sawo matang dan putih kulitnya
Yang hitam atau kuning rambutnya pun beda.
Tapi dalam hatinya sama semuanya.

Ada yang makan nasi atau makan ubi
Ada yang suka sagu atau suka roti
Berbagai macam sayur dan ikan lauknya
Tapi dalam hatinya sama semuanya.

Ada yang menjawab *yes* dan yang lain menjawab *ya*
Pergi dengan *goodbye* atau dengan *dah dah*
Bahasanya berbeda dan lain ucapannya
Tapi dalam hatinya sama semuanya.

Ya di hadapan Tuhan kita semuanya
Tidak ada bedanya sebagai anaknya
Kiranya Ia slalu melindungi kita
Dan kita pun menyanyi memuji namanya.

(Sumber Lagu: Kidung Ceria No 184)








A. Aku dan Temanku Berbeda

Tuliskan nama dan perbedaan dirimu dengan temanmu

| No | Nama temanku | Perbedaan kami |
|----|--------------|----------------|
| 1 | | |
| 2 | | |
| 3 | | |
| 4 | | |

Kamu bisa berteman dengan semua suku di Indonesia
bahkan di seluruh dunia.

Tuliskan nama teman temanmu di tempat yang sesuai dengan rumah ibadahnya.

| No | Nama | Tempat ibadah |
|----|---|--|
| 1 | <p>.....</p> <p>.....</p> |  <p><i>pakihub.com</i></p> |
| 2 | <p>.....</p> <p>.....</p> <p>.....</p> |  <p><i>commons.wikimedia.org</i></p> |
| 3 | <p>.....</p> <p>.....</p> <p>.....</p> |  <p><i>ketutsanjana.blogspot.com</i></p> |
| 4 | <p>.....</p> <p>.....</p> <p>.....</p> <p>.....</p> |  <p><i>worldreligionswiki7.wikispaces.com</i></p> |
| 5 | <p>.....</p> <p>.....</p> <p>.....</p> <p>.....</p> |  <p><i>commons.wikimedia.org</i></p> |



B. Mengenal Suku Lain



Aku memakai pakaian adat dari suku batak. Bagaimana pakaian adat sukumu dapatkah kamu memperlihatkan?

Carilah gambar pakaian adat suku suku di Indonesia. Mintalah bantuan kakak atau orang tua. Guntinglah gambar tersebut tempellah di karton bawalah ke sekolah.

Tuliskanlah nama dan sukumu di bawah. Gambar pakaian adat sukumu. Tulis juga nama teman temanmu Dan suku mereka di bawah gambar yang sesuai.

gambar
pakaian adat

gambar
pakaian adat

gambar
pakaian adat

nama.....

suku.....

nama.....

suku.....

nama.....

suku.....

gambar
pakaian adat

gambar
pakaian adat

gambar
pakaian adat

nama.....

suku.....

nama.....

suku.....

nama.....

suku.....

Berdoalah kepada Tuhan Yesus

Tuhan Yesus
Terima kasih untuk teman
temanku.
Walau kami berbeda
tapi kami dapat
berteman dengan baik.
Terima kasih Tuhan Yesus.
Amin.



Daftar Pustaka

- Agus, Eviyanti dan Wargasetia, Ganda. 2005. *Cerita-Cerita Alkitab Bergambar*. Bandung: Yayasan Kalam Hidup.
- Departemen Pendidikan dan Kebudayaan. 1994. *Penulisan Bahan-Bahan Pelajaran. Buku Acuan bagi Para Penulis Bahan-Bahan Pelajaran dan Buku Panduan Guru*. Jakarta: Pusat Pengembangan Kurikulum.
- Departemen Pendidikan Nasional. 2000. *Pedoman Pengembangan Metodologi Pembelajaran. Pengembangan Metode Belajar-Mengajar yang Mengaktifkan Siswa*. Jakarta: Pusat Pengembangan Kurikulum.
- Hartman, Bob. 2010. *74 Cerita Alkitab Anak Aktif*. Jakarta: BPK Gunung Mulia.
- Kementerian Pendidikan dan Kebudayaan. 2013. *Kompetensi Dasar untuk Sekolah Dasar (SD)/ Madrasah Ibtidaiyah (MI)*. Jakarta: Kemendiknas
- Lembaga Alkitab Indonesia. 2007. *Alkitab*. Jakarta: Lembaga Alkitab Indonesia
- Yayasan Musik Gereja. 2004. *Kidung Ceria*. Jakarta: CV Marintan Djaya.
- Yayasan Musik Gereja. 1997. *Kidung Jemaat*. Jakarta: Yamuger.
- YPPH. 1992. *Nama Yesus Terus Bersuara*. Batu Malang: Literatur YPPH.